

ECO - Nøgletal - Regnskab 2024. Datakilder: ECO (VIVE) samt folketalstabel FOLK1A (Danmarks statistik).

	ECO analyse Regnskab 2024					
	Befolkning pr. 01.01.2025	Svendborg Kommune R24	Sml.- gruppe R24	Region Syddanmark R24	Hele landet R24	Svendborg R24 vs. Region Syd R24 til sammenligning
Dagtilbud, kr. pr. 0-5 årig	3.480	81.953	83.441	84.706	85.887	-9.579.497
Folkeskolen, kr. pr. 6-16 årig	7.359	89.091	91.988	90.603	95.185	-11.126.079
Tilbud til ældre, kr. pr. 67+ årig	13.857	48.471	50.423	50.687	53.656	-30.704.223
Kontanthjælp og arbejdsmarkedsforanstaltninger kr. pr. 17-66 årig (ekskl. forsikrede ledige)	35.305	4.119	3.826	3.559	3.791	19.759.588
Sygedagpenge kr. pr. 17-66 årig	35.305	3.526	2.839	3.090	2.492	15.398.516
Førtids- og seniorpension kr. pr. 17-66 årig	35.305	13.506	13.140	13.352	10.603	5.467.733
Personlige tillæg mv. pr. pensionist	13.857	453	481	474	494	-293.542
Forsikrede ledige kr. pr. 17-66 årig	35.305	3.173	2.700	2.586	2.870	20.723.342
Børn/unge med særl. behov, kr.pr. 0-22 årig	14.990	13.162	16.159	14.542	14.509	-20.682.099
Voksne med særlige behov, kr. pr. 18-66 årig	34.559	11.962	10.949	11.463	10.572	17.248.247
Tilbud til udlændinge, kr. pr. 18-66 årig	34.559	25	129	127	174	-3.501.944
Revalid., ress.forløb og løntilskud pr.17-66 årig	35.305	5.562	5.360	6.207	4.831	-22.793.005
Fritid, biblioteksvæsen, kultur mv. kr. pr. indb.	60.001	1.830	1.895	1.858	1.947	-1.698.755
Vejvæsen kr. pr. indb.	60.001	746	967	1.382	1.066	-38.136.490
Redningsberedskab kr. pr. indb.	60.001	232	249	285	291	-3.202.247
Administration mv. kr. pr. indb. (ekskl. lønpuljer, tjenestem.pension og interne forsikringspuljer)	60.001	7.090	7.133	7.960	6.882	-52.175.304
Sundhedspleje og tandpleje, kr. pr. 0-21 årig	14.483	2.956	2.951	3.097	2.904	-2.045.431
Sundhedsvæsen, genoptr. og foreb. kr.pr. indb.	60.001	5.186	5.727	5.910	5.254	-43.424.081
Natur- og miljøbeskyttelse kr. pr. indb.	60.001	97	191	198	167	-6.063.890

Sammenligningsgruppens størrelse og sammensætning er forskellig fra område til område, idet sammenligningsgruppen er valgt på grundlag af behovsstrukturen på det enkelte område samt kommunens ressourcesituation.

Der henvises til de mere detaljerede tabeller samt oversigterne over sammenligningsgrupperne.

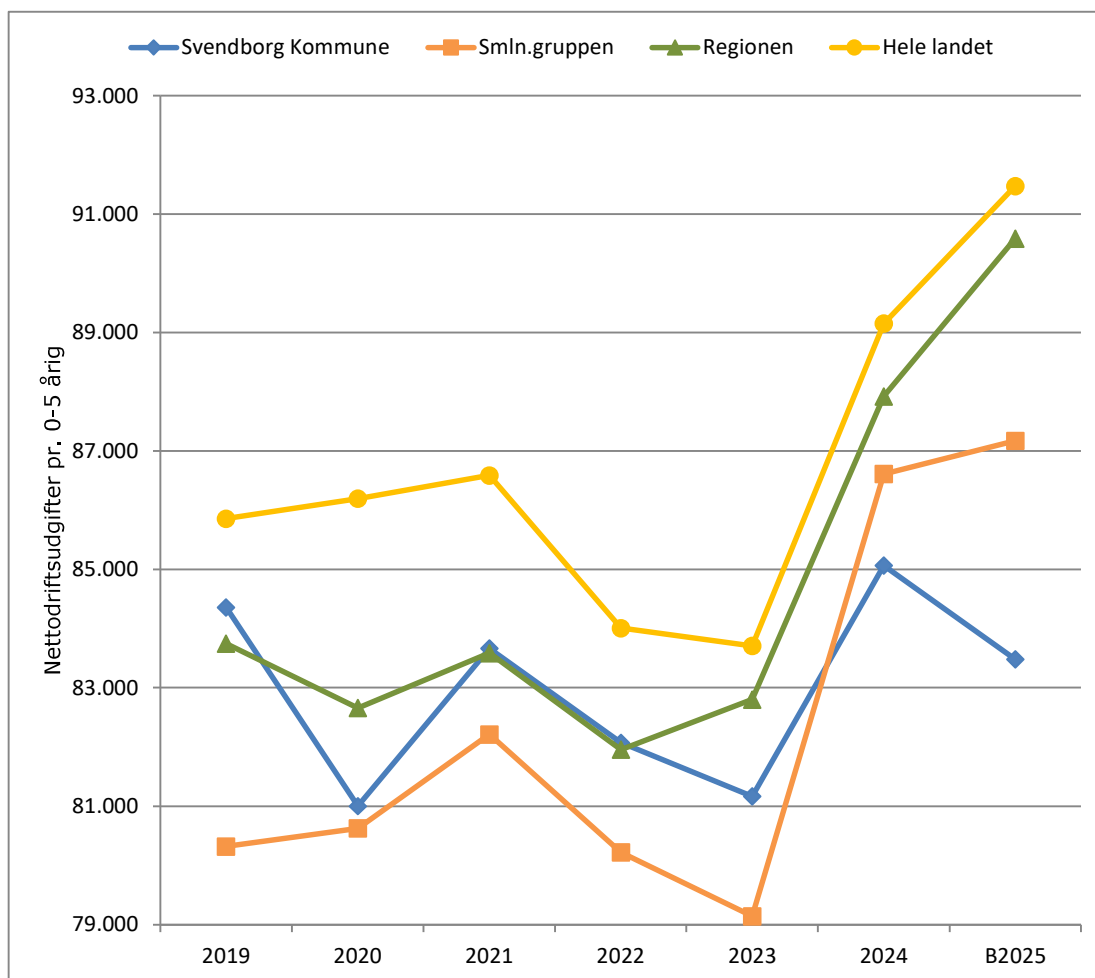
Beregnet kolonne=Differencen mellem Reg. Syddanmark og Svendborg gange med befolkning Svendborg.

Positiv værdi viser Svendborg kommunes relative merudgift (besparelses potentiale) ift. gennemsnittet for Reg. Syddanmark.

Du kan se udspecificeringer og forklaringer for de enkelte nøgletal på ECO's hjemmeside, som du finder ude til højre på følgende side:  
<https://www.svendborg.dk/om-kommunen/okonomi-og-noegletal/noegletal/>

Svendborg Kommune

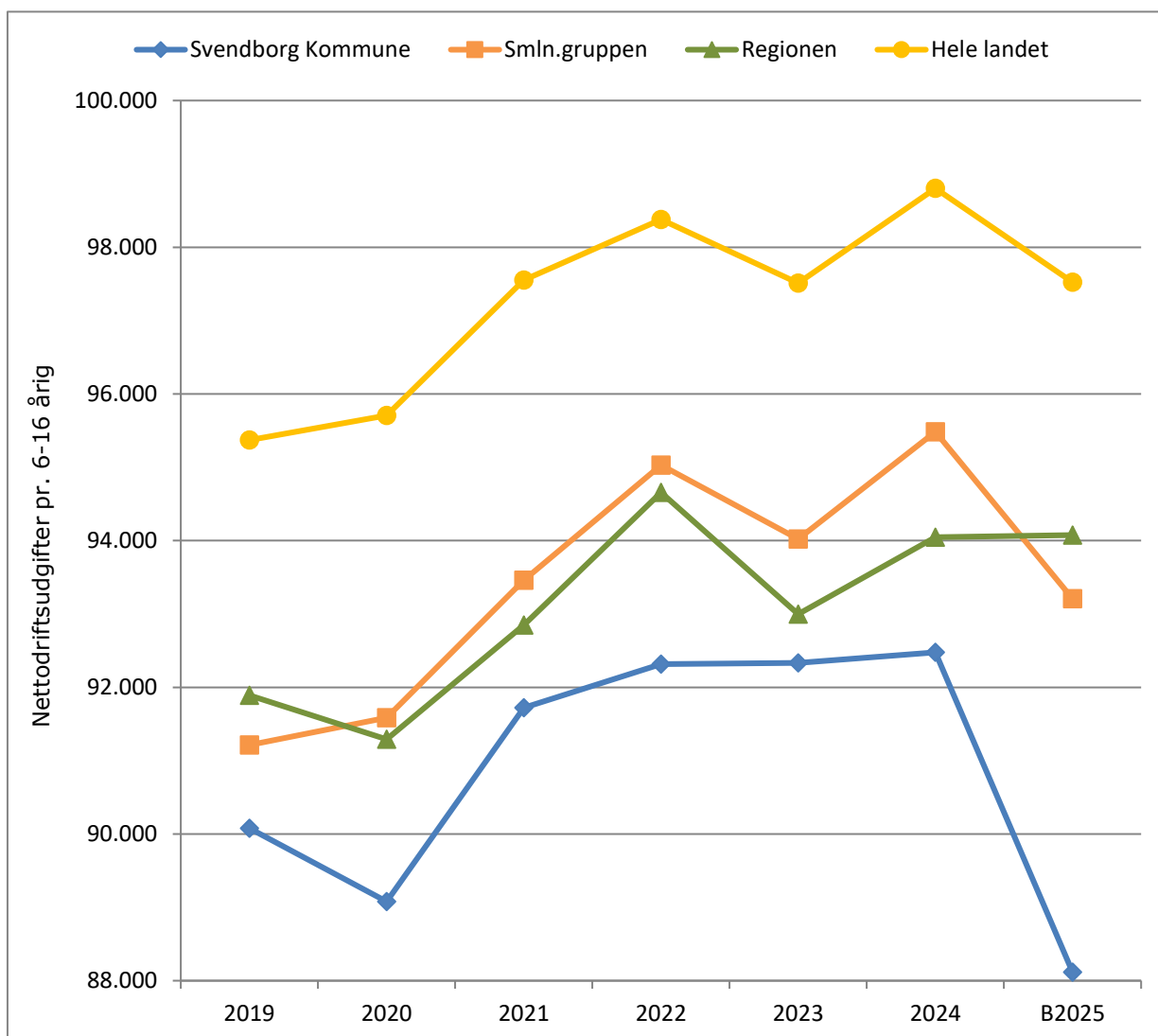
Udgiftsniveau, dagtilbud  
2019-2025 (2025 priser)



	2019	2020	2021	2022	2023	2024	B2025
Svendborg Kommune	70.595	69.211	72.700	73.955	75.188	81.953	83.482
Smln.gruppen	67.218	68.888	71.439	72.287	73.312	83.441	87.172
Regionen	70.083	70.626	72.634	73.853	76.705	84.706	90.590
Hele landet	71.851	73.647	75.239	75.699	77.544	85.887	91.475
<b>2025 priser</b>							
Svendborg Kommune	84.358	81.003	83.664	82.071	81.167	85.068	83.482
Smln.gruppen	80.322	80.625	82.213	80.221	79.142	86.612	87.172
Regionen	83.746	82.658	83.588	81.958	82.804	87.925	90.590
Hele landet	85.858	86.195	86.585	84.007	83.710	89.151	91.475

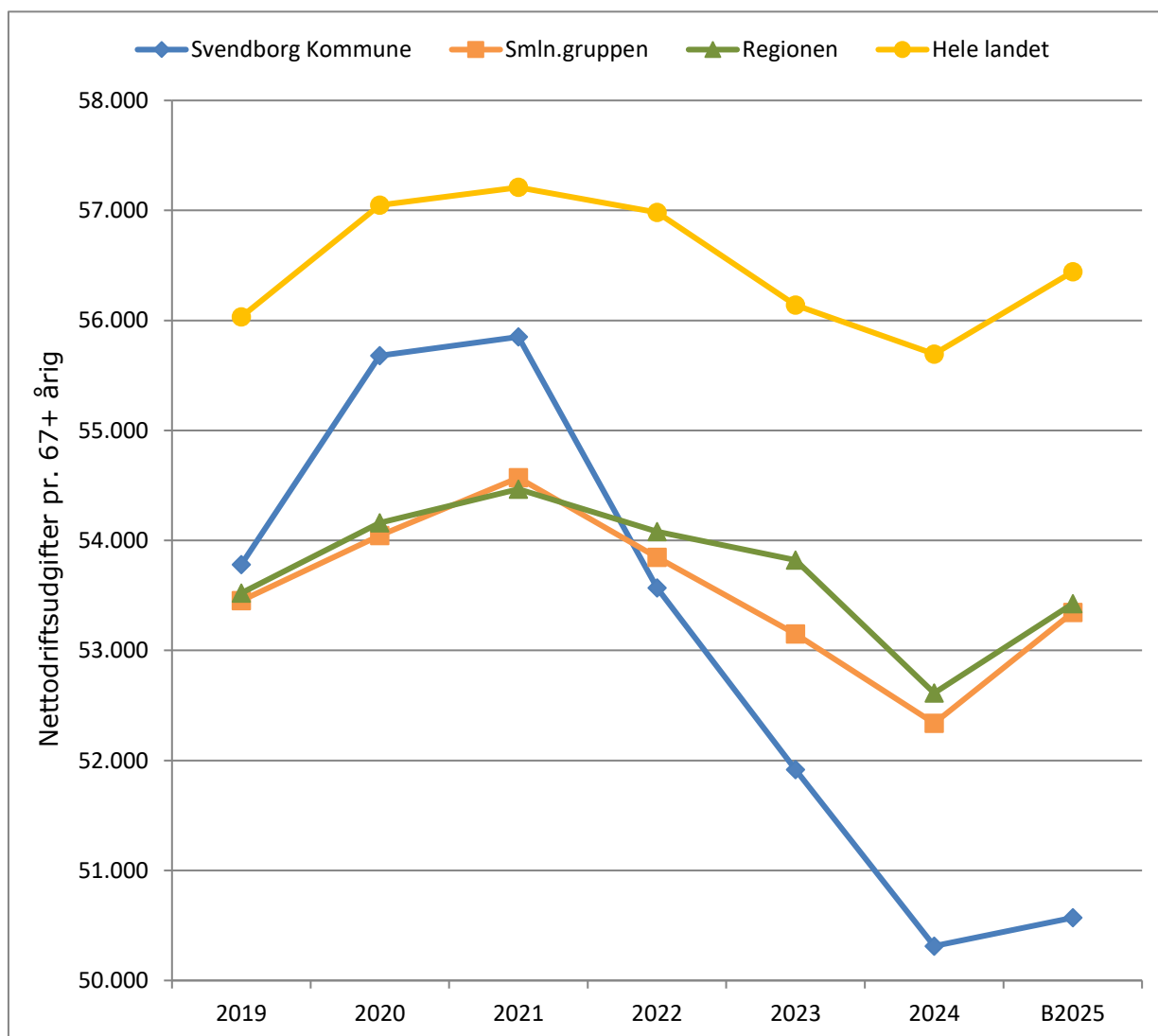
Svendborg Kommune

Udgiftsniveau, folkeskolen  
2019-2025 (2025 priser)



	2019	2020	2021	2022	2023	2024	B2025
Svendborg Kommune	75.383	76.112	79.701	83.188	85.532	89.091	88.117
Smln.gruppen	76.332	78.254	81.211	85.632	87.098	91.988	93.209
Regionen	76.898	78.002	80.681	85.295	86.146	90.603	94.075
Hele landet	79.811	81.776	84.768	88.650	90.329	95.185	97.525
<b>2025 priser</b>							
Svendborg Kommune	90.079	89.080	91.721	92.317	92.333	92.477	88.117
Smln.gruppen	91.213	91.587	93.458	95.030	94.024	95.483	93.209
Regionen	91.890	91.291	92.848	94.656	92.996	94.046	94.075
Hele landet	95.371	95.708	97.551	98.378	97.512	98.802	97.525

## Svendborg Kommune

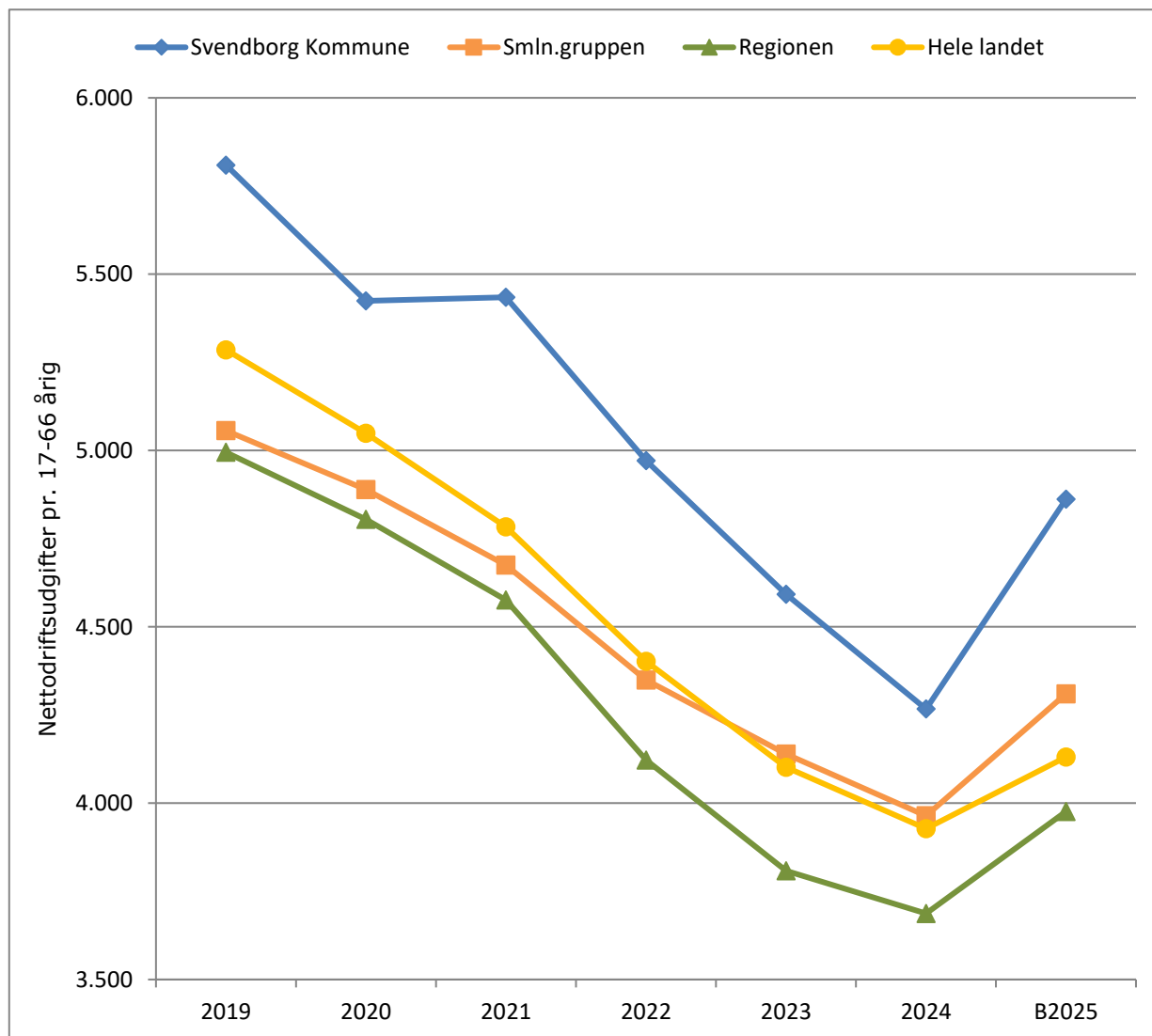
Udgiftsniveau, ældreområdet  
2019-2025 (2025 priser)

	2019	2020	2021	2022	2023	2024	B2025
Svendborg Kommune	45.007	47.576	48.532	48.270	48.092	48.471	50.569
Smln.gruppen	44.733	46.178	47.419	48.522	49.236	50.423	53.346
Regionen	44.790	46.276	47.329	48.731	49.858	50.687	53.424
Hele landet	46.890	48.743	49.712	51.348	52.003	53.656	56.442
<b>2025 priser</b>							
Svendborg Kommune	53.781	55.681	55.851	53.567	51.916	50.313	50.569
Smln.gruppen	53.454	54.045	54.570	53.847	53.151	52.339	53.346
Regionen	53.521	54.160	54.467	54.079	53.823	52.613	53.424
Hele landet	56.032	57.047	57.209	56.983	56.138	55.695	56.442

## Svendborg Kommune

Udgiftsniveau, kontanthjælp og arbejdsmarkedsforanstaltninger  
2019-2025 (2025 priser)

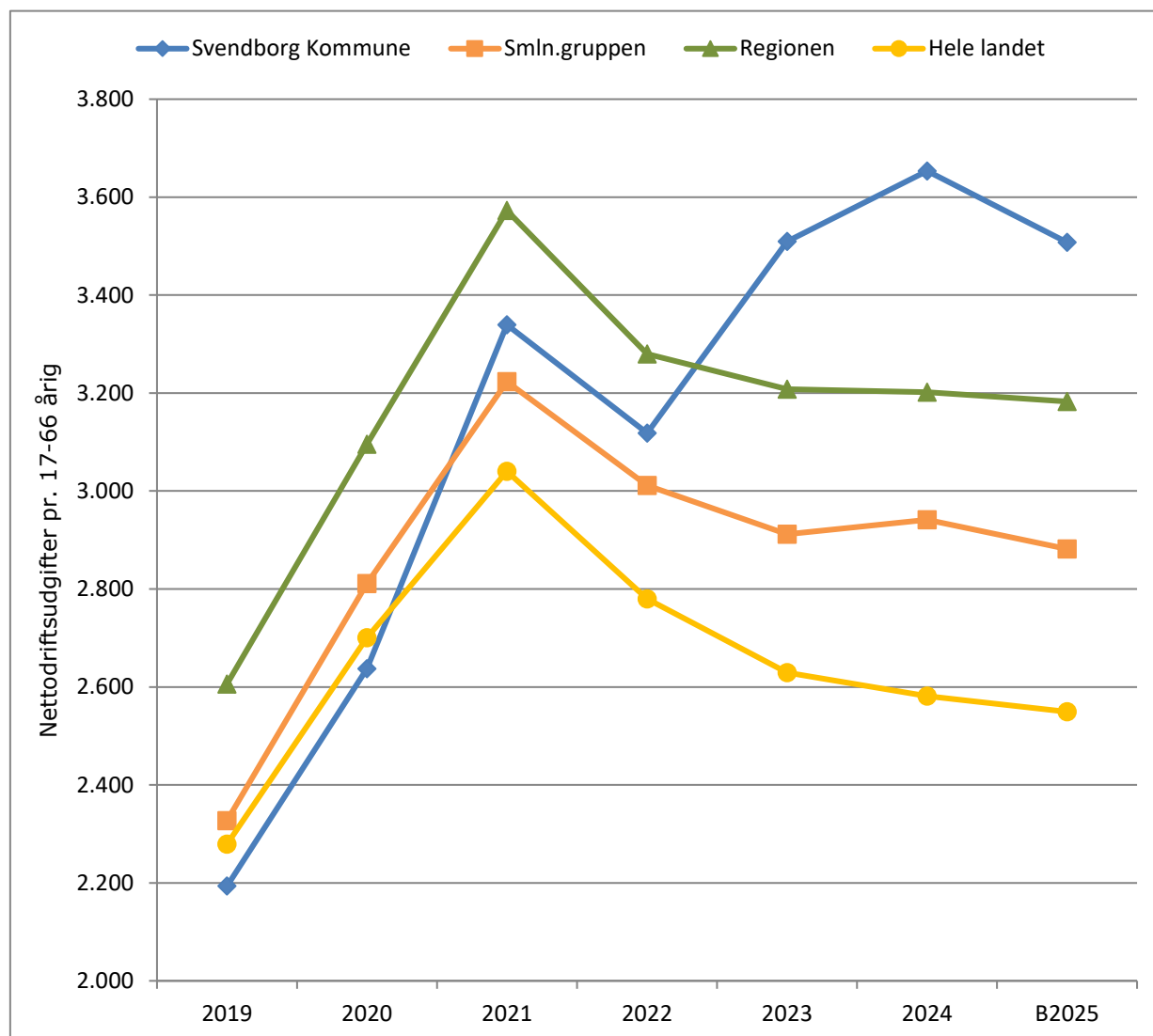
Ekskl. forsikrede ledige



	2019	2020	2021	2022	2023	2024	B2025
Svendborg Kommune	5.025	4.786	4.890	4.527	4.295	4.119	4.862
Smln.gruppen	4.374	4.314	4.207	3.961	3.872	3.826	4.310
Regionen	4.320	4.239	4.118	3.754	3.562	3.559	3.976
Hele landet	4.572	4.454	4.305	4.009	3.837	3.791	4.131
<b>2025 priser</b>							
Svendborg Kommune	5.809	5.425	5.434	4.971	4.592	4.267	4.862
Smln.gruppen	5.056	4.889	4.675	4.349	4.140	3.964	4.310
Regionen	4.995	4.804	4.576	4.122	3.809	3.687	3.976
Hele landet	5.285	5.049	4.784	4.402	4.102	3.928	4.131

Svendborg Kommune

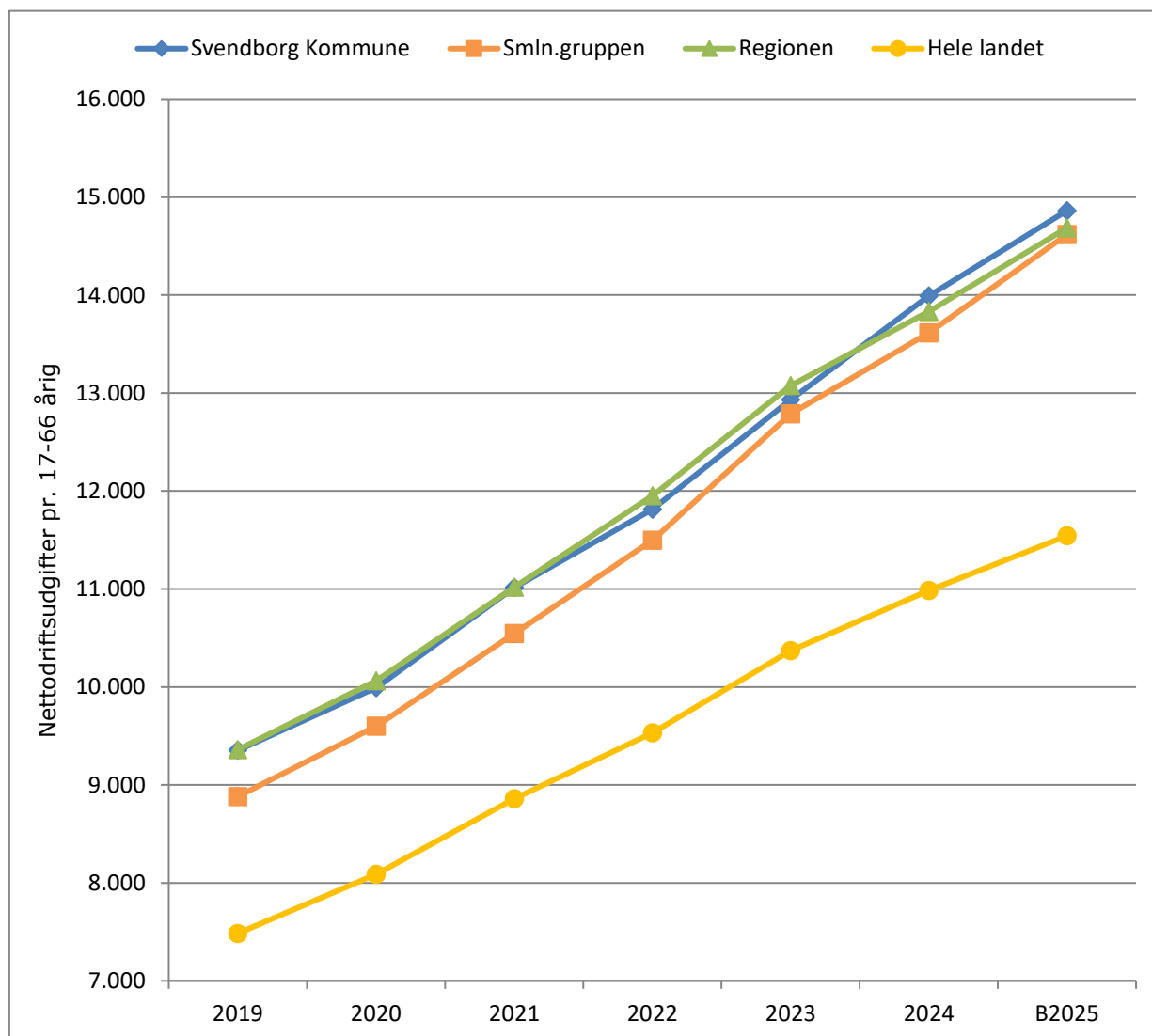
Udgiftsniveau, sygedagpenge  
2019-2025 (2025 priser)



	2019	2020	2021	2022	2023	2024	B2025
Svendborg Kommune	1.897	2.327	3.005	2.840	3.283	3.526	3.508
Smln.gruppen	2.013	2.480	2.901	2.742	2.724	2.839	2.882
Regionen	2.254	2.731	3.215	2.987	3.001	3.090	3.183
Hele landet	1.971	2.383	2.736	2.532	2.459	2.492	2.550
<b>2025 priser</b>							
Svendborg Kommune	2.193	2.637	3.339	3.118	3.510	3.653	3.508
Smln.gruppen	2.327	2.811	3.223	3.011	2.912	2.941	2.882
Regionen	2.606	3.095	3.573	3.280	3.208	3.202	3.183
Hele landet	2.279	2.701	3.040	2.780	2.629	2.582	2.550

Svendborg Kommune

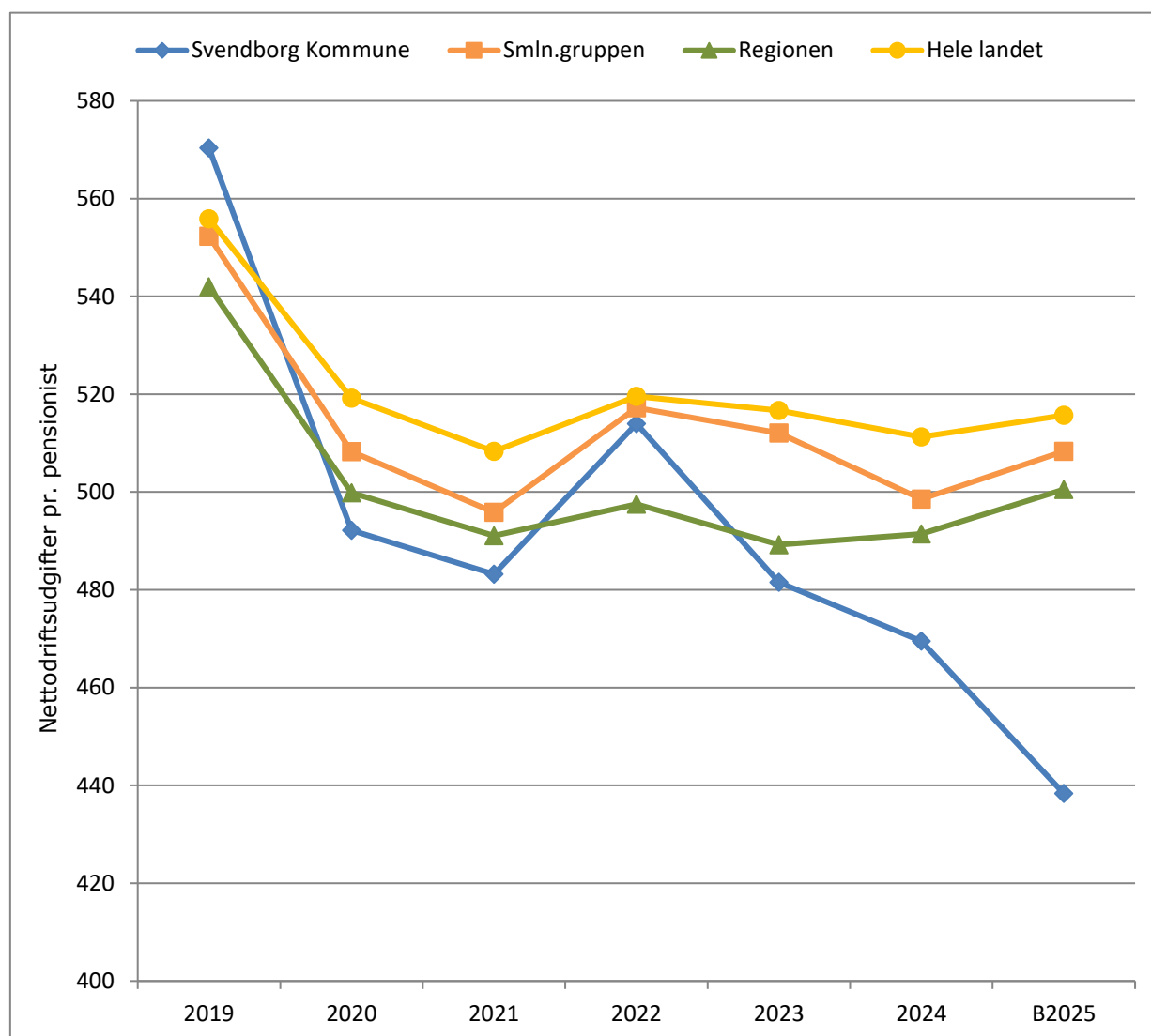
Udgiftsniveau, førtidspension og seniorpension  
2019-2025 (2025 priser)



	2019	2020	2021	2022	2023	2024	B2025
Svendborg Kommune	8.090	8.817	9.912	10.759	12.096	13.506	14.862
Smln.gruppen	7.683	8.470	9.490	10.470	11.961	13.140	14.619
Regionen	8.096	8.878	9.916	10.884	12.230	13.352	14.686
Hele landet	6.474	7.135	7.971	8.681	9.700	10.603	11.543
<b>2025 priser</b>							
Svendborg Kommune	9.353	9.993	11.014	11.814	12.932	13.993	14.862
Smln.gruppen	8.882	9.600	10.545	11.496	12.788	13.614	14.619
Regionen	9.360	10.063	11.018	11.951	13.076	13.832	14.686
Hele landet	7.484	8.087	8.858	9.532	10.371	10.985	11.543

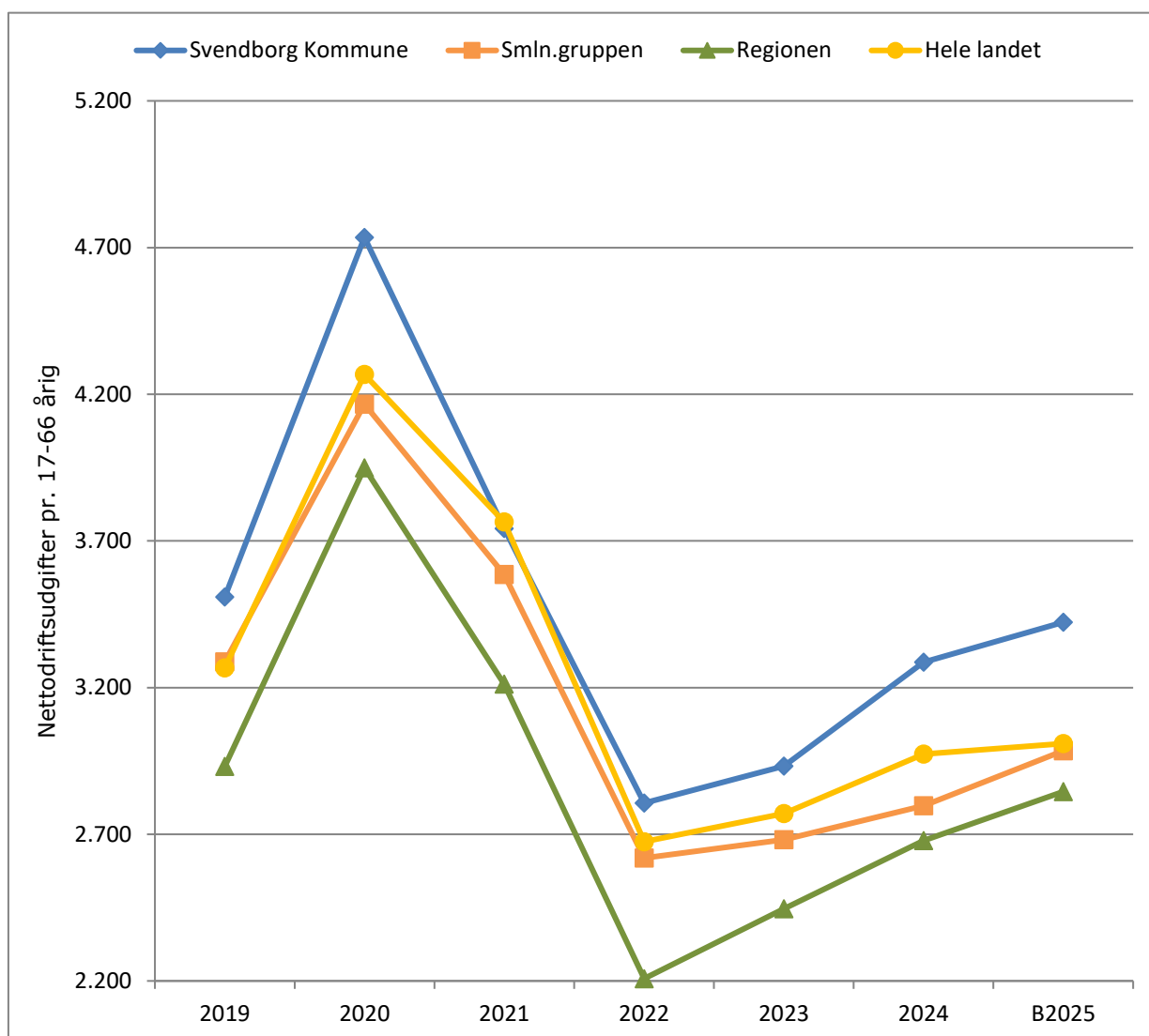
Svendborg Kommune

Udgiftsniveau, personlige tillæg m.v.  
2019-2025 (2025 priser)



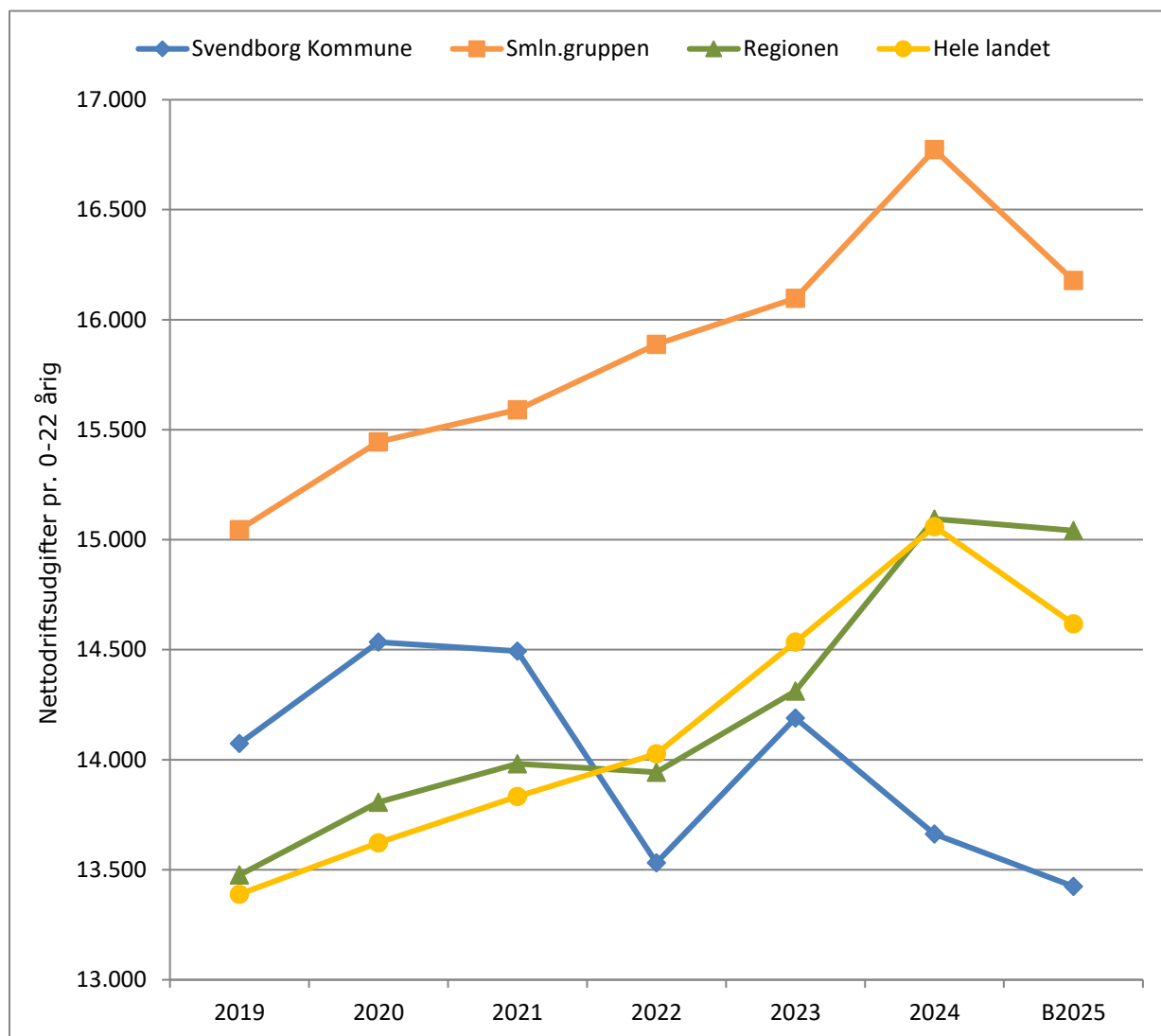
	2019	2020	2021	2022	2023	2024	B2025
Svendborg Kommune	493	434	435	468	450	453	438
Smln.gruppen	478	448	446	471	479	481	508
Regionen	469	441	442	453	458	474	501
Hele landet	481	458	457	473	483	494	516
<b>2025 priser</b>							
Svendborg Kommune	570	492	483	514	482	469	438
Smln.gruppen	552	508	496	517	512	499	508
Regionen	542	500	491	497	489	491	501
Hele landet	556	519	508	520	517	511	516

## Svendborg Kommune

Udgiftsniveau, dagpenge til forsikrede ledige  
2019-2025 (2025 priser)

	2019	2020	2021	2022	2023	2024	B2025
Svendborg Kommune	3.035	4.177	3.368	2.556	2.743	3.173	3.423
Smln.gruppen	2.843	3.676	3.227	2.385	2.508	2.700	2.984
Regionen	2.536	3.484	2.890	2.011	2.288	2.586	2.845
Hele landet	2.826	3.765	3.388	2.436	2.591	2.870	3.010
<b>2025 priser</b>							
Svendborg Kommune	3.509	4.735	3.742	2.806	2.932	3.287	3.423
Smln.gruppen	3.287	4.166	3.586	2.619	2.682	2.797	2.984
Regionen	2.931	3.949	3.211	2.208	2.446	2.679	2.845
Hele landet	3.268	4.267	3.764	2.675	2.770	2.973	3.010

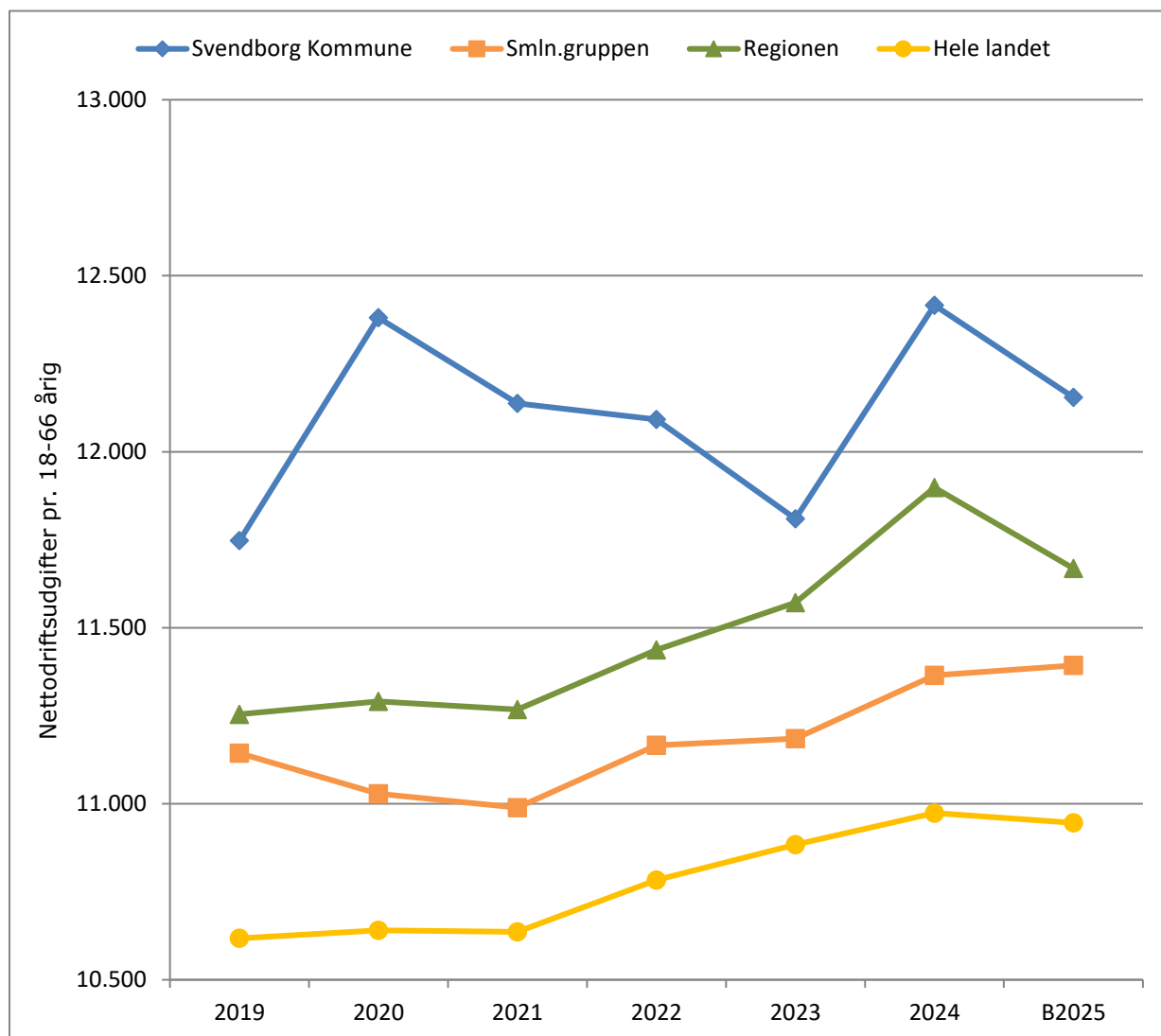
## Svendborg Kommune

Udgiftsniveau, børn og unge med særlige behov  
2019-2025 (2025 priser)

	2019	2020	2021	2022	2023	2024	B2025
Svendborg Kommune	11.778	12.419	12.595	12.193	13.144	13.162	13.424
Smln.gruppen	12.592	13.196	13.548	14.317	14.911	16.159	16.179
Regionen	11.278	11.797	12.150	12.564	13.258	14.542	15.042
Hele landet	11.205	11.639	12.020	12.640	13.464	14.509	14.618
<b>2025 priser</b>							
Svendborg Kommune	14.074	14.535	14.494	13.531	14.189	13.662	13.424
Smln.gruppen	15.046	15.445	15.591	15.888	16.097	16.773	16.179
Regionen	13.476	13.807	13.982	13.943	14.313	15.094	15.042
Hele landet	13.389	13.622	13.833	14.027	14.535	15.060	14.618

Svendborg Kommune

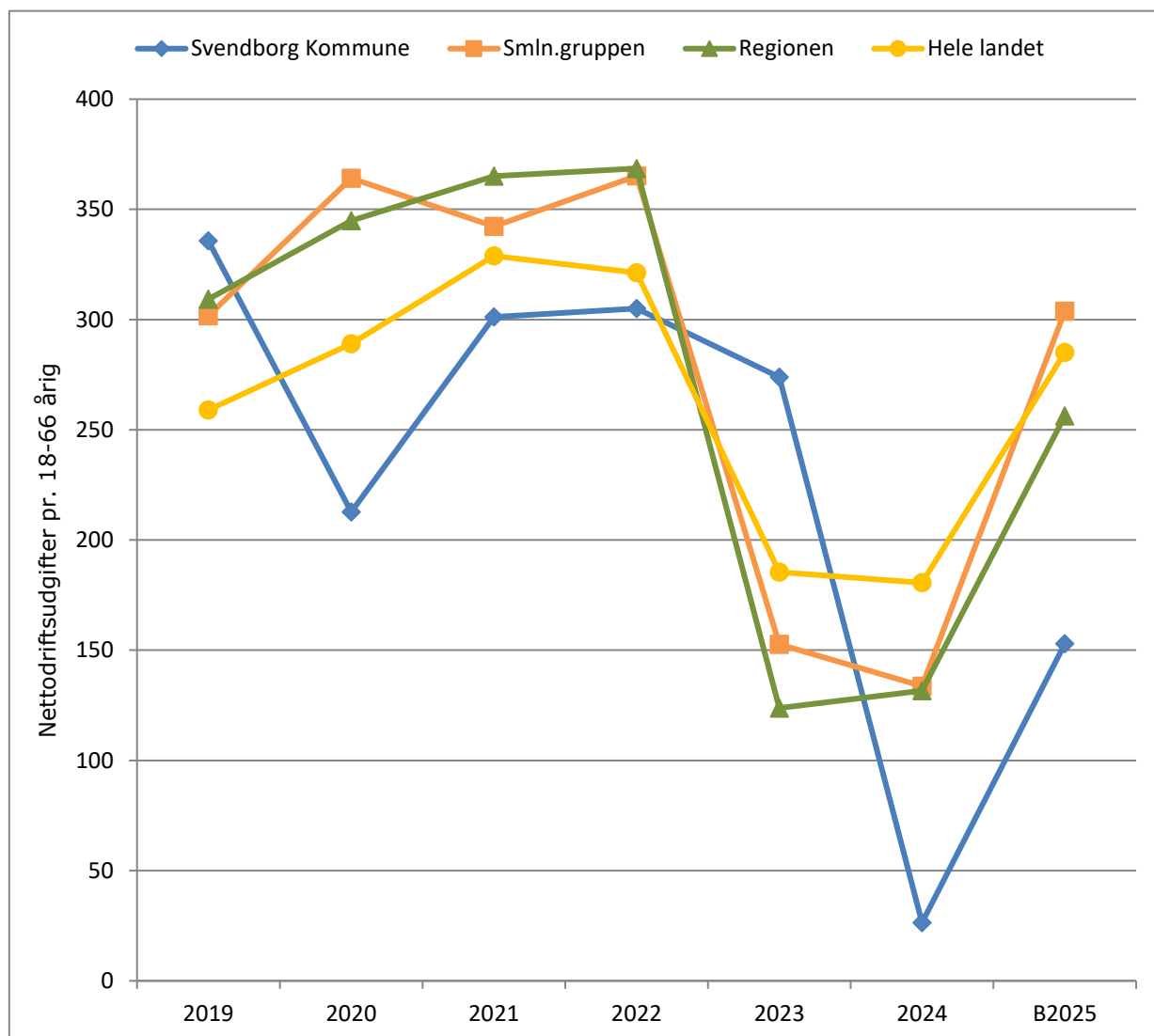
Udgiftsniveau, voksne med særlige behov  
2019-2025 (2025 priser)



	2019	2020	2021	2022	2023	2024	B2025
Svendborg Kommune	9.831	10.578	10.547	10.896	10.940	11.962	12.154
Smln.gruppen	9.326	9.423	9.549	10.062	10.361	10.949	11.393
Regionen	9.418	9.647	9.791	10.306	10.719	11.463	11.668
Hele landet	8.886	9.091	9.242	9.717	10.082	10.572	10.946
<b>2025 priser</b>							
Svendborg Kommune	11.747	12.380	12.137	12.092	11.810	12.416	12.154
Smln.gruppen	11.144	11.029	10.989	11.166	11.185	11.365	11.393
Regionen	11.254	11.291	11.267	11.437	11.571	11.898	11.668
Hele landet	10.618	10.640	10.636	10.784	10.884	10.974	10.946

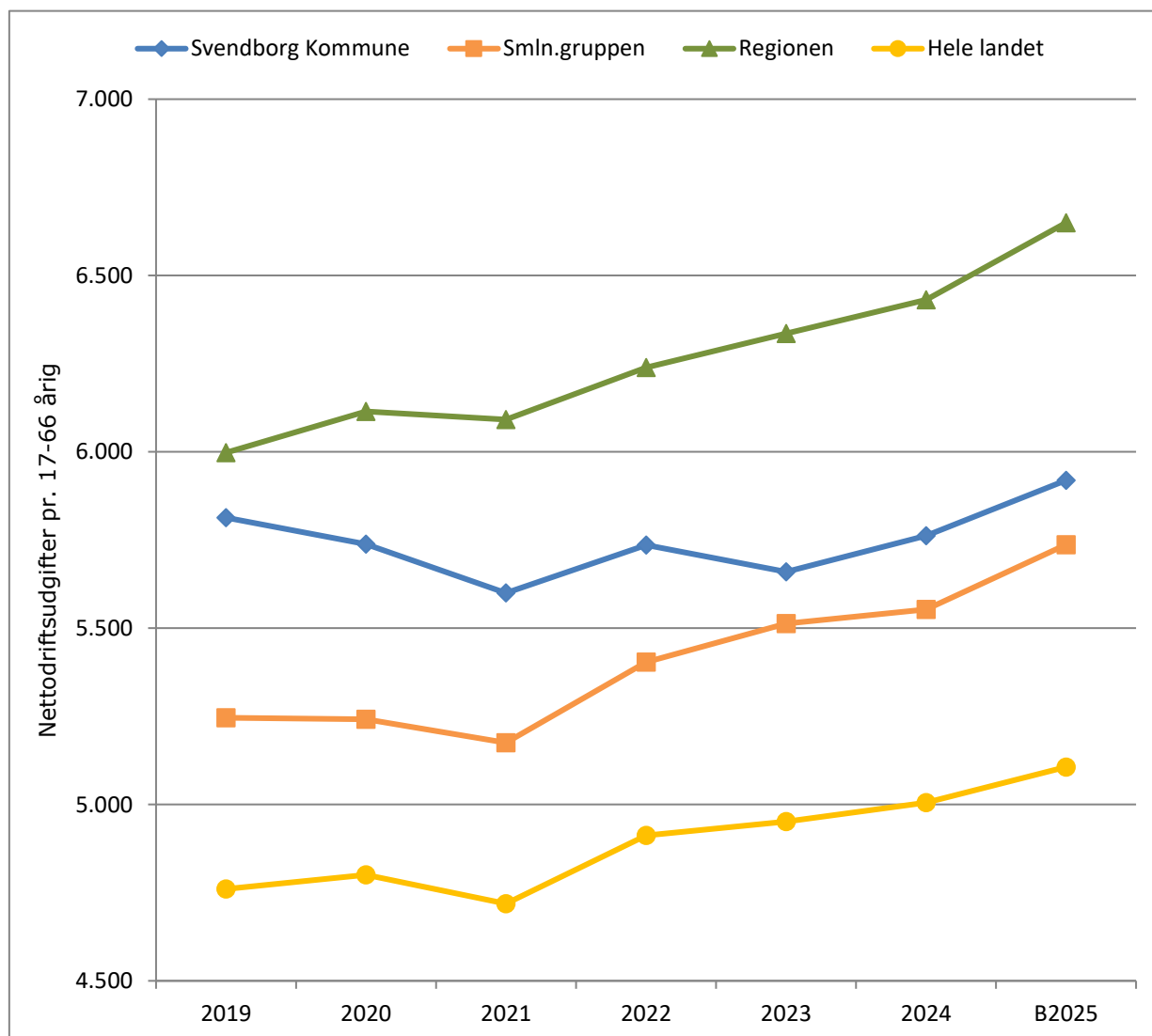
Svendborg Kommune

Udgiftsniveau, tilbud til udlændinge (nettodriftsudgifter)  
2019-2025 (2025 priser)



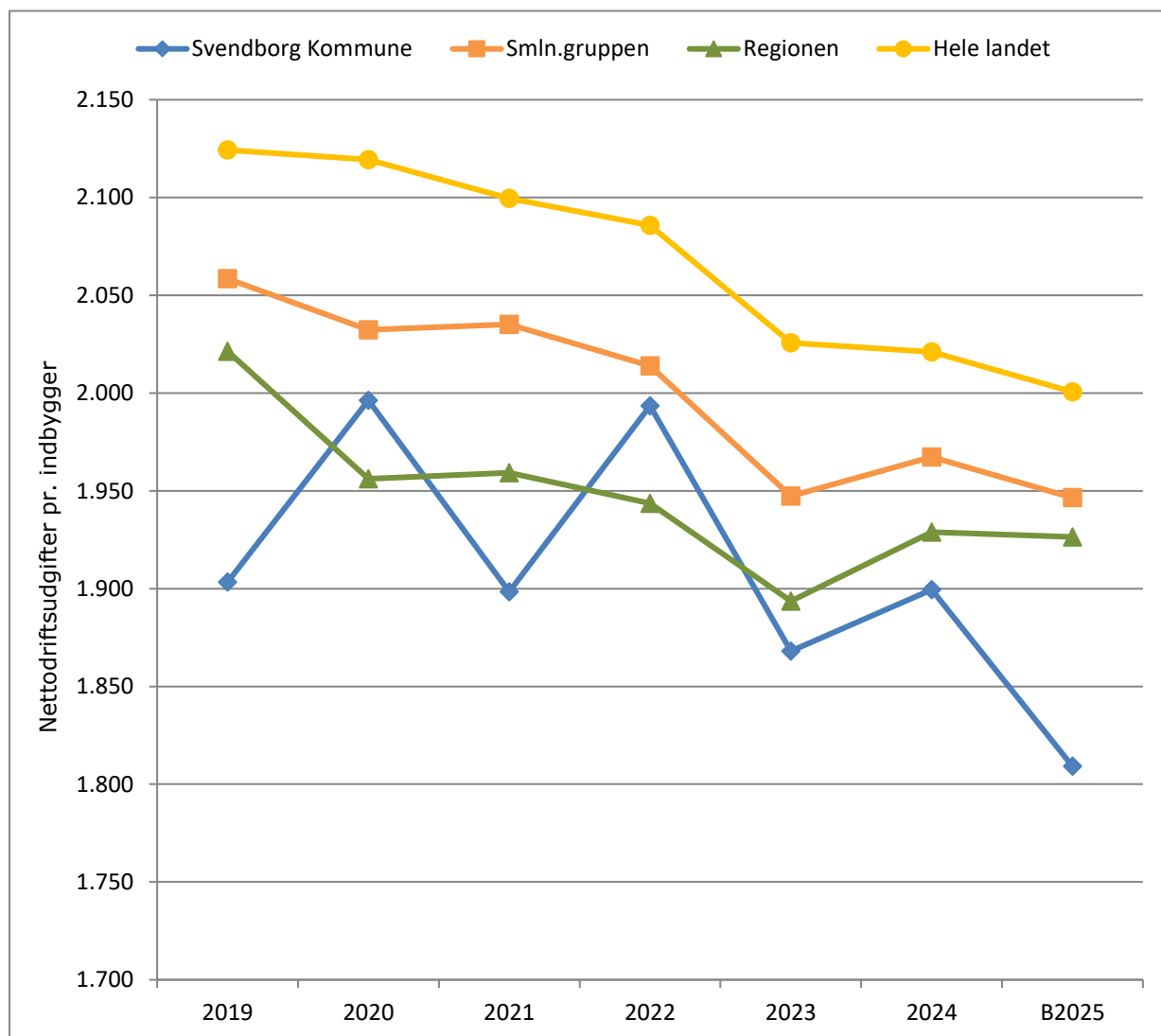
	2019	2020	2021	2022	2023	2024	B2025
Svendborg Kommune	281	182	262	275	254	25	153
Smln.gruppen	252	311	297	329	141	129	304
Regionen	259	295	317	332	115	127	256
Hele landet	217	247	286	289	172	174	285
<b>2025 priser</b>							
Svendborg Kommune	336	213	301	305	274	26	153
Smln.gruppen	302	364	342	365	153	134	304
Regionen	309	345	365	369	124	132	256
Hele landet	259	289	329	321	185	181	285

## Svendborg Kommune

**Udgiftsniveau revalidering, ressourceforløb og løntilskud mv.  
2019-2025 (2025 priser)**


	2019	2020	2021	2022	2023	2024	B2025
Svendborg Kommune	5.028	5.063	5.039	5.224	5.293	5.562	5.919
Smln.gruppen	4.538	4.624	4.657	4.922	5.157	5.360	5.737
Regionen	5.188	5.395	5.482	5.682	5.925	6.207	6.650
Hele landet	4.117	4.236	4.247	4.474	4.631	4.831	5.106
<b>2025 priser</b>							
Svendborg Kommune	5.813	5.738	5.600	5.736	5.660	5.762	5.919
Smln.gruppen	5.246	5.241	5.175	5.404	5.513	5.553	5.737
Regionen	5.998	6.115	6.092	6.239	6.335	6.431	6.650
Hele landet	4.760	4.801	4.719	4.912	4.952	5.005	5.106

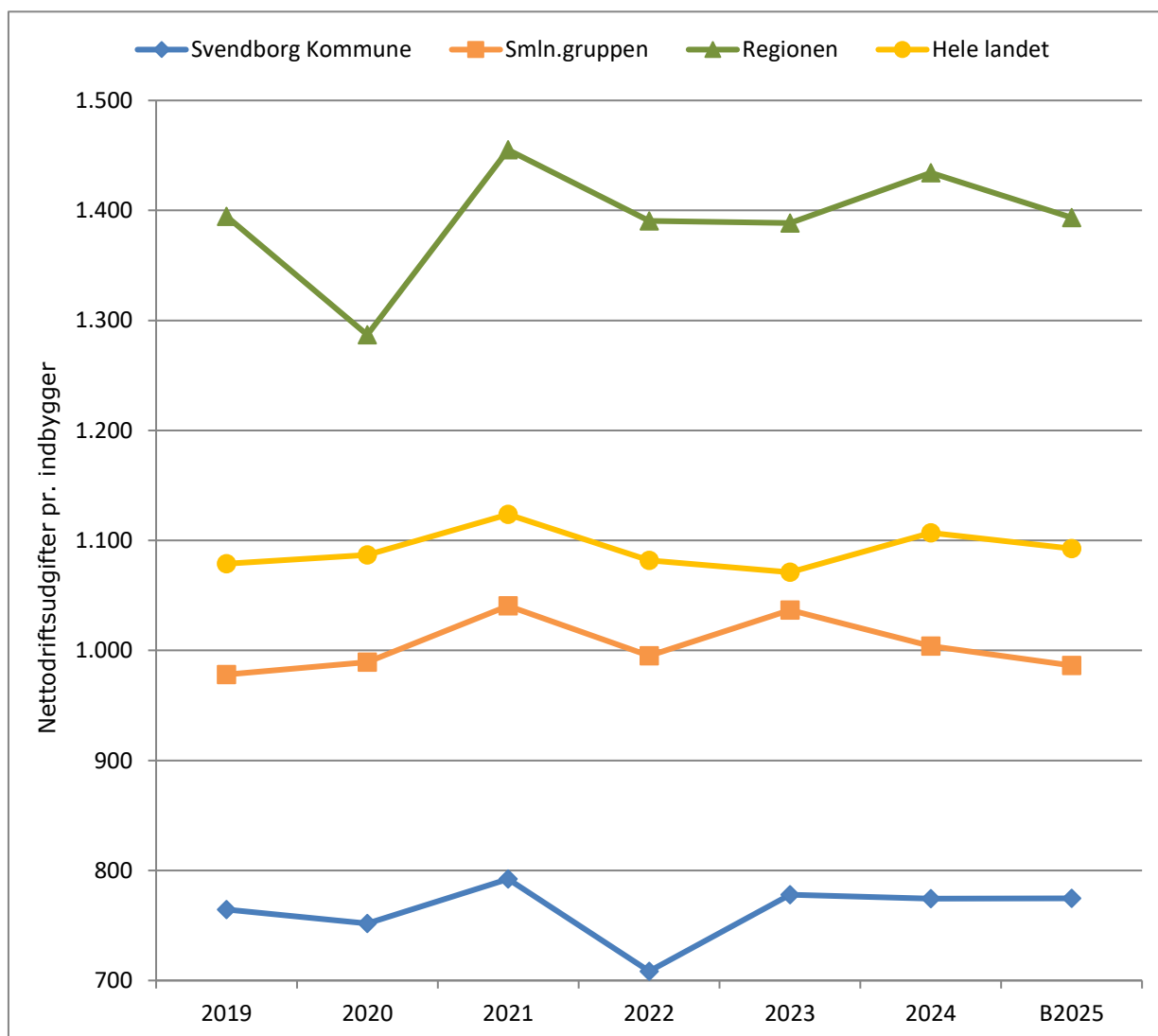
## Svendborg Kommune

Udgiftsniveau, fritid, biblioteksvæsen, kultur mv.  
2019-2025 (2025 priser)

	2019	2020	2021	2022	2023	2024	B2025
Svendborg Kommune	1.593	1.706	1.650	1.796	1.730	1.830	1.809
Smln.gruppen	1.723	1.736	1.768	1.815	1.804	1.895	1.946
Regionen	1.692	1.671	1.703	1.751	1.754	1.858	1.926
Hele landet	1.778	1.811	1.824	1.880	1.876	1.947	2.001
<b>2025 priser</b>							
Svendborg Kommune	1.903	1.996	1.898	1.994	1.868	1.899	1.809
Smln.gruppen	2.058	2.032	2.035	2.014	1.947	1.967	1.946
Regionen	2.021	1.956	1.959	1.944	1.894	1.929	1.926
Hele landet	2.124	2.119	2.100	2.086	2.026	2.021	2.001

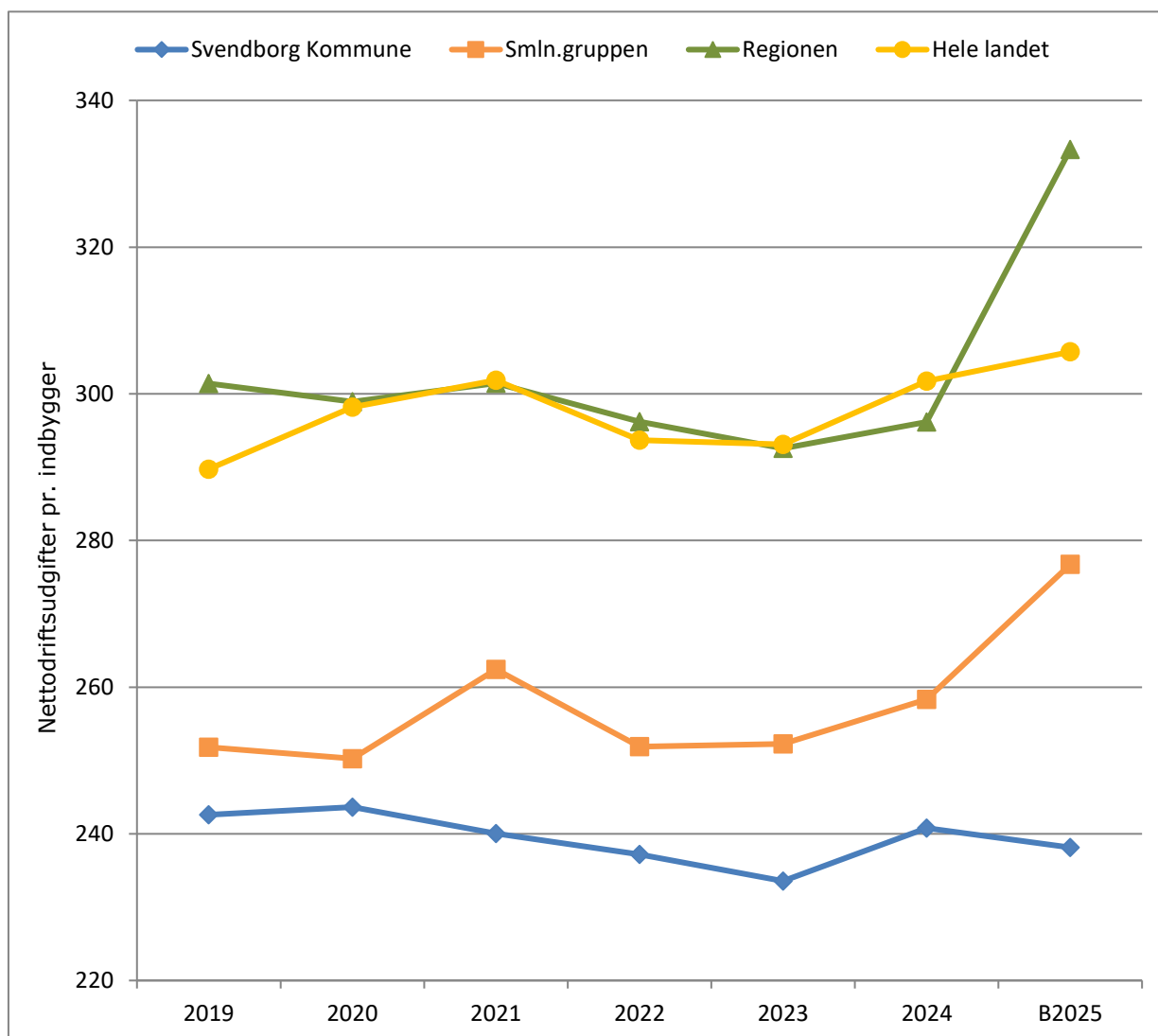
Svendborg Kommune

Udgiftsniveau, vejvæsen  
2019-2025 (2025 priser)



	2019	2020	2021	2022	2023	2024	B2025
Svendborg Kommune	640	642	688	638	721	746	775
Smln.gruppen	819	845	904	897	960	967	986
Regionen	1.167	1.100	1.264	1.253	1.286	1.382	1.394
Hele landet	903	929	976	975	992	1.066	1.093
<b>2025 priser</b>							
Svendborg Kommune	764	752	792	708	778	775	775
Smln.gruppen	978	989	1.041	995	1.037	1.004	986
Regionen	1.395	1.287	1.455	1.390	1.389	1.434	1.394
Hele landet	1.079	1.087	1.124	1.082	1.071	1.107	1.093

## Svendborg Kommune

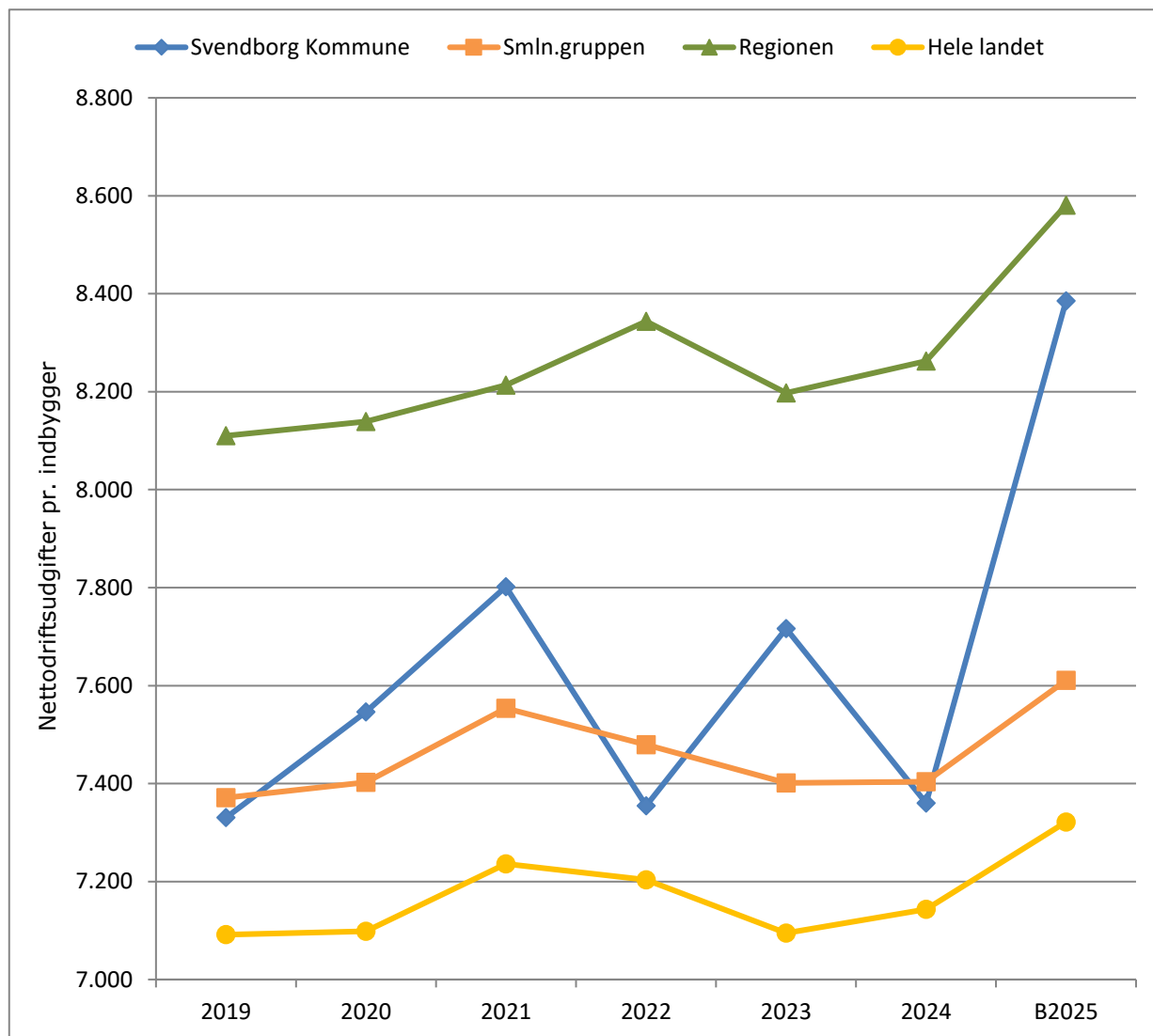
Udgiftsniveau, redningsberedskab  
2019-2025 (2025 priser)

	2019	2020	2021	2022	2023	2024	B2025
Svendborg Kommune	203	208	209	214	216	232	238
Smln.gruppen	211	214	228	227	234	249	277
Regionen	252	255	262	267	271	285	333
Hele landet	242	255	262	265	271	291	306
<b>2025 priser</b>							
Svendborg Kommune	243	244	240	237	234	241	238
Smln.gruppen	252	250	262	252	252	258	277
Regionen	301	299	301	296	293	296	333
Hele landet	290	298	302	294	293	302	306

## Svendborg Kommune

Udgiftsniveau, administration  
2019-2025 (2025 priser)

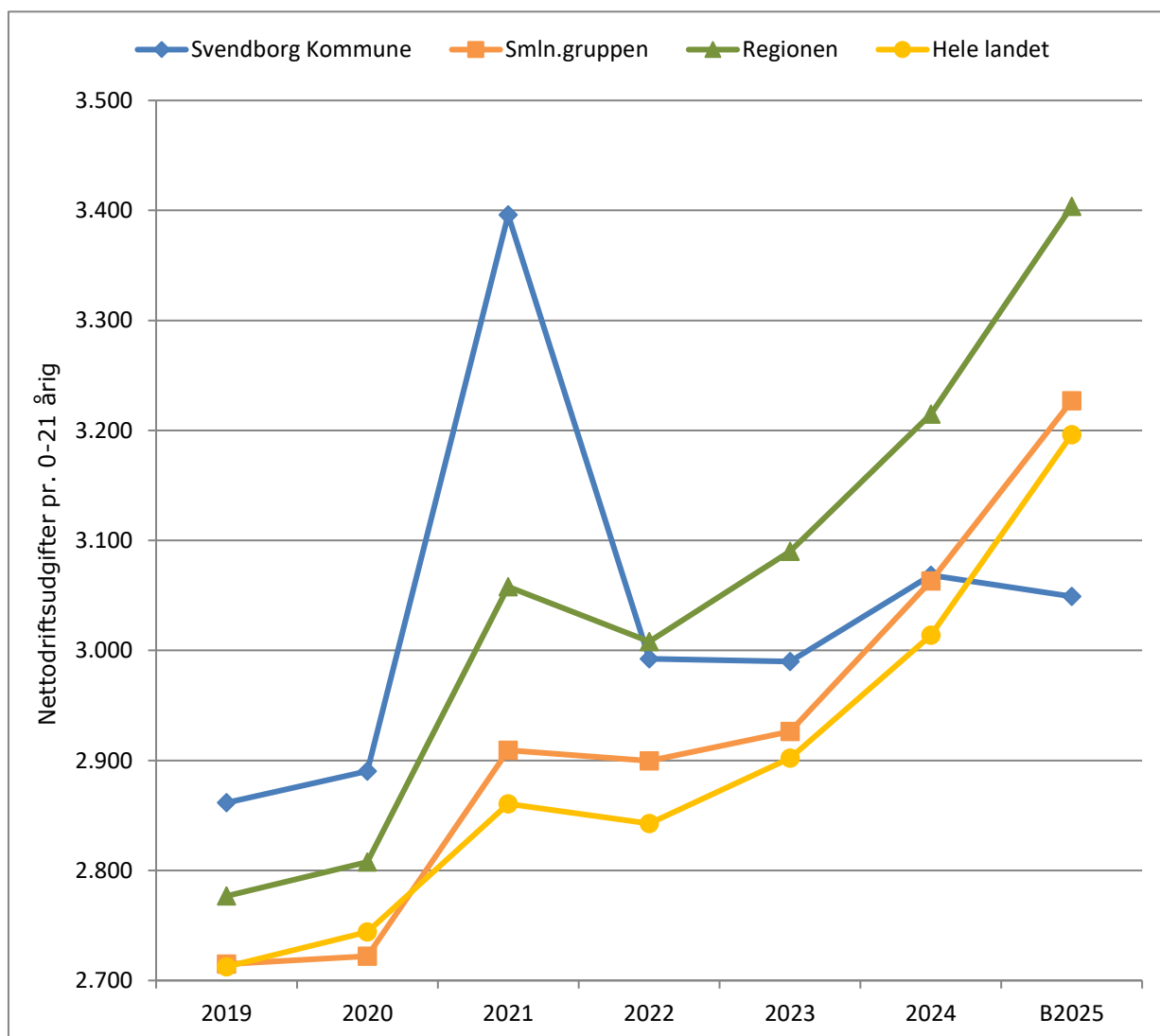
Ekskl. lønpuljer, tjenestemandspension, indbet. Lønmodt. Feriemidler og interne forsikringspuljer



	2019	2020	2021	2022	2023	2024	B2025
Svendborg Kommune	6.135	6.448	6.779	6.627	7.148	7.090	8.385
Smln.gruppen	6.168	6.325	6.564	6.740	6.856	7.133	7.611
Regionen	6.787	6.954	7.137	7.519	7.594	7.960	8.581
Hele landet	5.935	6.065	6.288	6.491	6.572	6.882	7.322
<b>2025 priser</b>							
Svendborg Kommune	7.330	7.546	7.802	7.355	7.716	7.360	8.385
Smln.gruppen	7.371	7.402	7.554	7.479	7.401	7.404	7.611
Regionen	8.110	8.139	8.214	8.344	8.198	8.262	8.581
Hele landet	7.092	7.099	7.236	7.204	7.095	7.144	7.322

Svendborg Kommune

Udgiftsniveau, sundhedspleje og tandpleje  
2019-2025 (2025 priser)



	2019	2020	2021	2022	2023	2024	B2025
Svendborg Kommune	2.395	2.470	2.951	2.697	2.770	2.956	3.049
Smln.gruppen	2.272	2.326	2.528	2.613	2.711	2.951	3.227
Regionen	2.324	2.399	2.657	2.711	2.862	3.097	3.404
Hele landet	2.270	2.345	2.486	2.562	2.688	2.904	3.196
<b>2025 priser</b>							
Svendborg Kommune	2.862	2.890	3.396	2.993	2.990	3.068	3.049
Smln.gruppen	2.715	2.722	2.909	2.900	2.926	3.063	3.227
Regionen	2.777	2.808	3.058	3.008	3.090	3.215	3.404
Hele landet	2.713	2.744	2.861	2.843	2.902	3.014	3.196

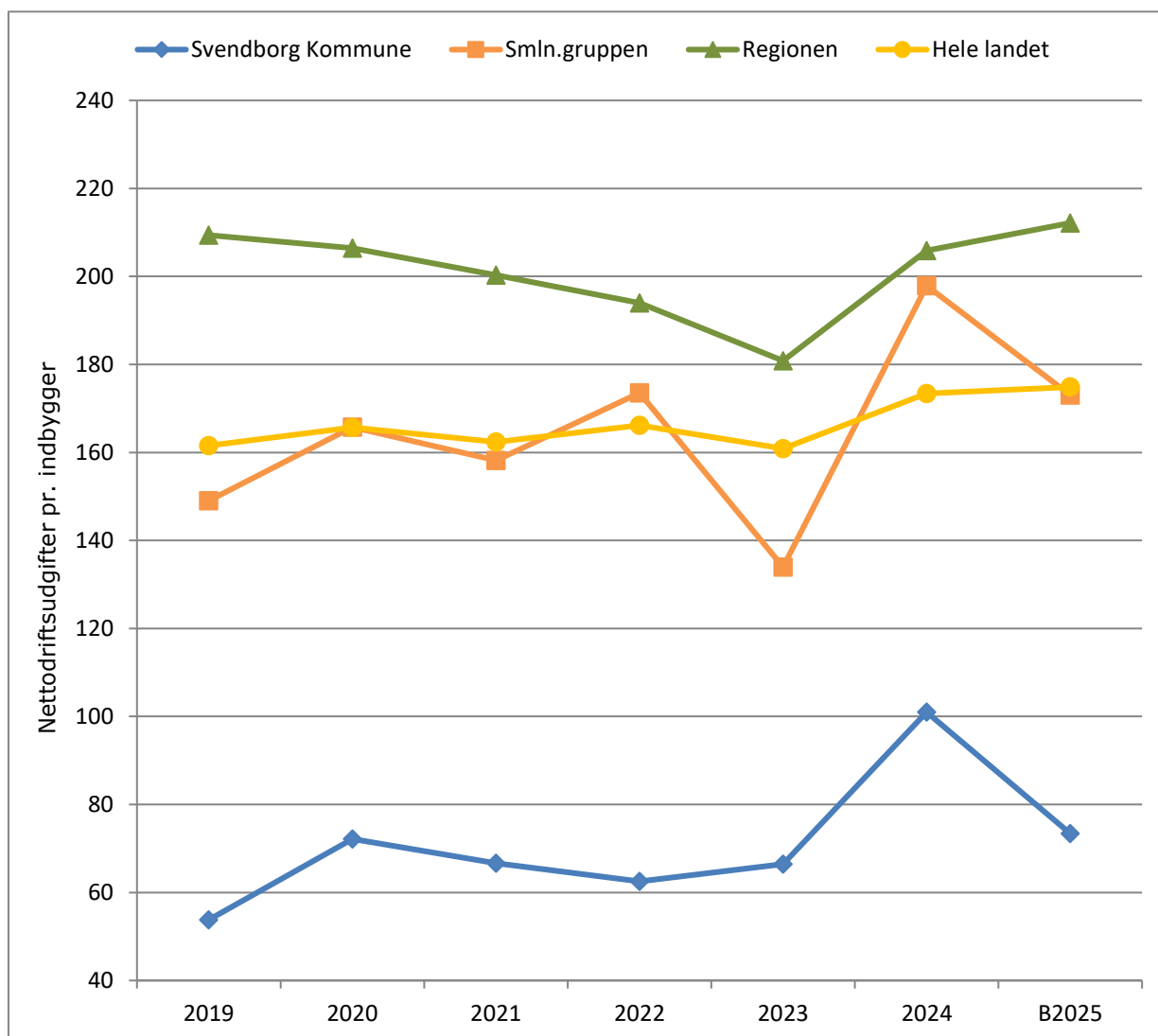
Svendborg Kommune

Udgiftsniveau, sundhedsvæsen, genoptræning og forebyggelse  
2019-2025 (2025 priser)



	2019	2020	2021	2022	2023	2024	B2025
Svendborg Kommune	4.779	4.889	4.959	4.991	5.072	5.186	5.444
Smln.gruppen	4.981	5.118	5.216	5.295	5.401	5.633	5.891
Regionen	5.314	5.417	5.604	5.618	5.707	5.910	6.242
Hele landet	4.736	4.870	4.995	5.030	5.098	5.254	5.486
<b>2025 priser</b>							
Svendborg Kommune	5.711	5.723	5.707	5.539	5.475	5.383	5.444
Smln.gruppen	5.952	5.990	6.003	5.876	5.830	5.847	5.891
Regionen	6.350	6.340	6.449	6.235	6.160	6.134	6.242
Hele landet	5.659	5.699	5.749	5.582	5.504	5.454	5.486

## Svendborg Kommune

Udgiftsniveau, natur- og miljøbeskyttelse  
2019-2025 (2025 priser)

	2019	2020	2021	2022	2023	2024	B2025
Svendborg Kommune	45	62	58	56	62	97	73
Smln.gruppen	125	142	137	156	124	191	173
Regionen	175	176	174	175	168	198	212
Hele landet	135	142	141	150	149	167	175
<b>2025 priser</b>							
Svendborg Kommune	54	72	67	63	66	101	73
Smln.gruppen	149	166	158	174	134	198	173
Regionen	209	206	200	194	181	206	212
Hele landet	162	166	162	166	161	173	175